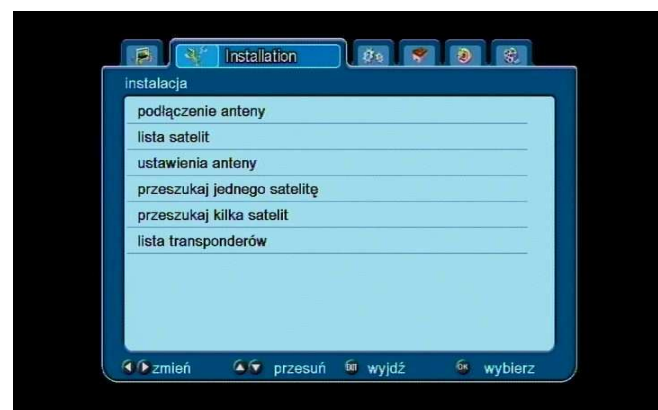


Opis czynności do zmiany parametrów odbioru TV TRWAM i Radia Maryja z satelity ASTRA 19,2°E



Włączyć ekran menu naciskając przycisk na pilocie **MENU**.



Wybrać kursorem  w pilocie zakładkę **Installation**.

Nacisnąć przycisk  w pilocie.



Kursorem  w pilocie należy wybierać pozycję **lista transponderów**.

Nacisnąć przycisk  w pilocie.



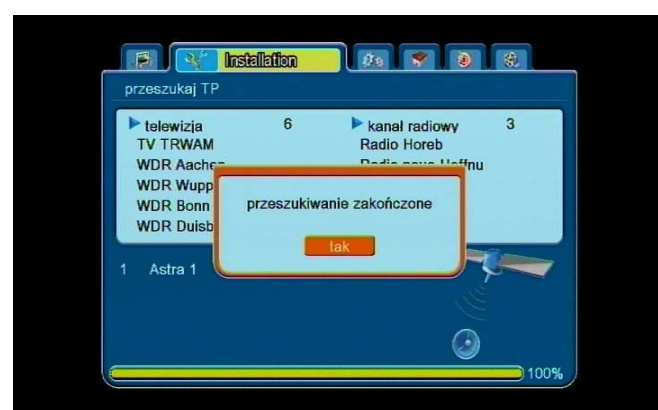
Z listy transponderów wybrać **12.604 MHz** naciskając kursor  w pilocie.

Nacisnąć przycisk  w pilocie.




Na ekranie wyświetli się dodatkowe okno **przeszukaj transponder**.

Należy nacisnąć przycisk  w pilocie, aby rozpocząć przeszukiwanie.



Po zakończonym przeszukiwaniu wyświetli się informacja **przeszukiwanie zakończone**.

Należy nacisnąć przycisk  w pilocie, a następnie trzy razy naciskamy przycisk **EXIT** na pilocie, aby powrócić do oglądanego kanału. Nowe kanały zostały zapisane na końcu listy kanałów.